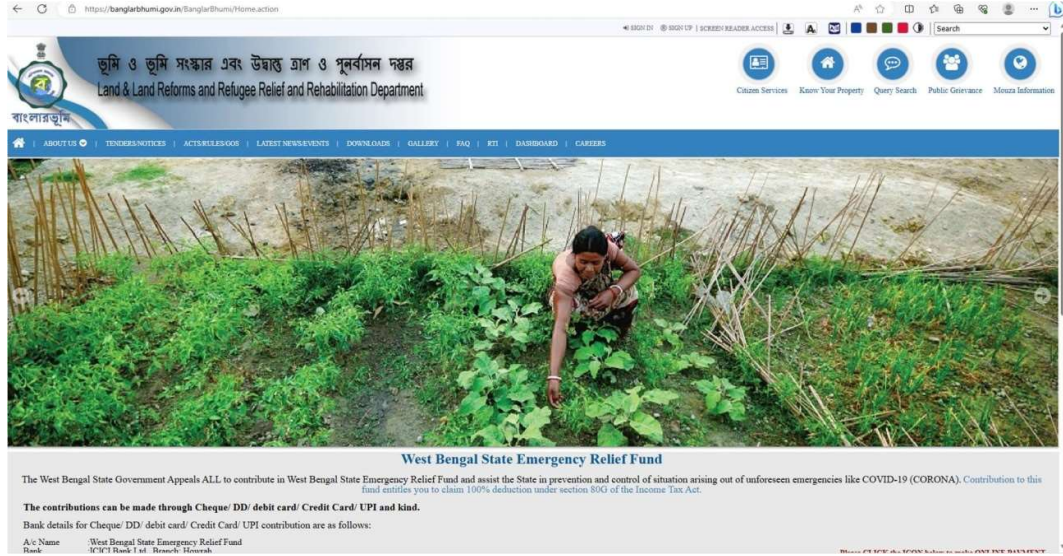


SOP বাংলার ভূমি পোর্টাল এ ইউজার আইডি খোলার প্রক্রিয়া।

Step-1:-www.banglarbhumigov.in ওয়েবসাইট এ যান।



Step-2:-সাইন ইন এ ক্লিক করুন।



Step-3:- পাবলিক রেজিস্ট্রেশন ফর্ম পূরণ করুন সব ব্যক্তিগত তথ্য - নাম ,ঠিকানা ,ইমেইল আইডি , মোবাইল নাম্বার (আধার কার্ড এর সাথে লিংক আছে এমন) ইত্যাদি দিয়ে । ইমেইল আইডি ও মোবাইল নম্বর ভেরিফাই করুন প্রাপ্ত OTP দিয়ে । ইউজার টাইপ " সিটিজেন " সিলেক্ট করুন।পাসওয়ার্ড সেট করুন । তারপর সাবমিট এ ক্লিক করুন।

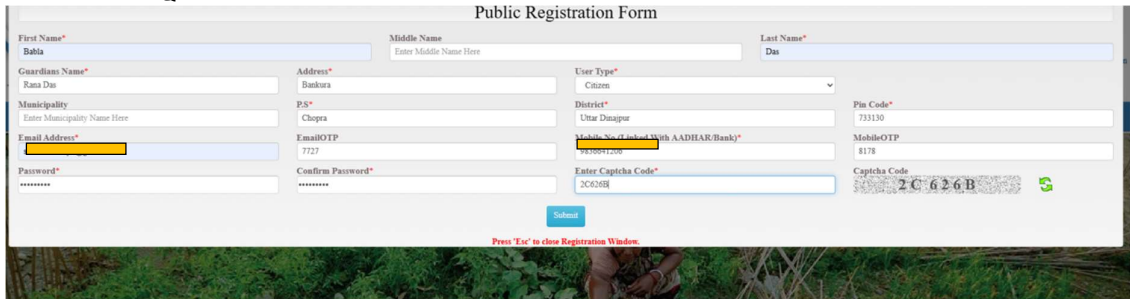


The screenshot shows the 'Public Registration Form' with various input fields. A yellow callout box with the text 'সাবমিট এ ক্লিক করুন' (Click on Submit) points to the 'Submit' button. The form fields include:

- First Name* (Placeholder: Enter First Name Here)
- Middle Name (Placeholder: Enter Middle Name Here)
- Last Name* (Placeholder: Enter Last Name Here)
- Guardians Name* (Placeholder: Enter Guardians Name Here)
- Address* (Placeholder: Enter Address Here)
- User Type* (Dropdown menu with 'Citizen' selected)
- Municipality (Placeholder: Enter Municipality Name Here)
- P.S.* (Placeholder: Enter P.S. Name Here)
- District* (Placeholder: Enter District Name Here)
- Pin Code* (Placeholder: Enter Pin Code Here)
- Email Address* (Placeholder: Enter Email ID Here)
- Email OTP (Placeholder: Enter Email OTP Here)
- Mobile No.(Linked With AADHAR/Bank)* (Placeholder: Enter Mobile No. Here)
- Mobile OTP (Placeholder: Enter Mobile OTP Here)
- Password* (Placeholder: Enter Your Password Here)
- Confirm Password* (Placeholder: Confirm Password Here)
- Enter Captcha Code* (Placeholder: Enter Captcha Code Here)

A red text at the bottom says 'Press 'Esc' to close Registration Window.' A yellow arrow points from the callout box to the 'Submit' button.

Step-4:-পূরণ করা তথ্য এরকম হবে।

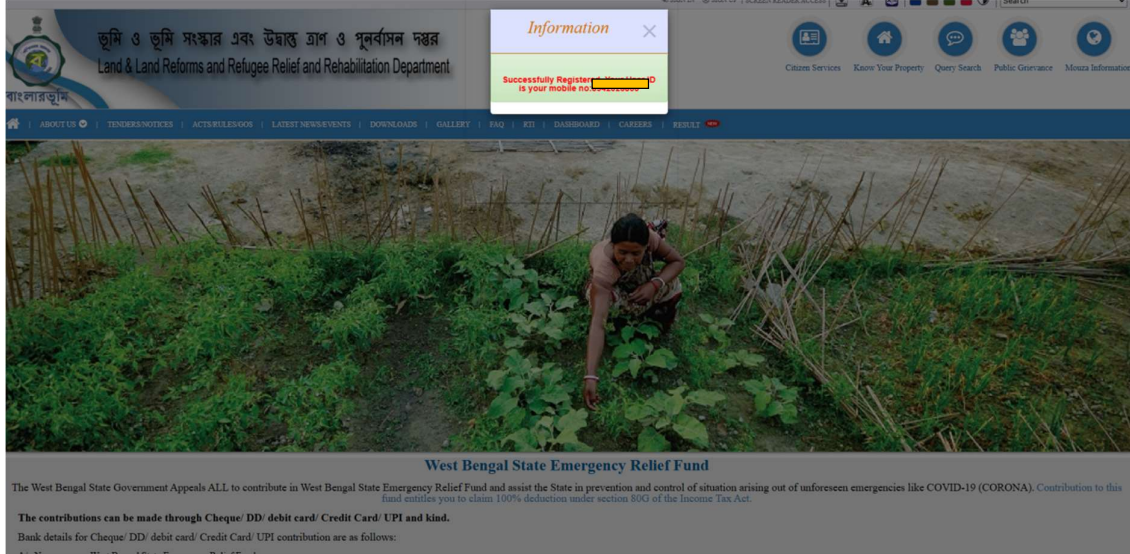


The screenshot shows the 'Public Registration Form' with the following filled-in data:

- First Name*: Babla
- Middle Name: (Empty)
- Last Name*: Das
- Guardians Name*: Rana Das
- Address*: Bankura
- User Type*: Citizen
- Municipality: (Empty)
- P.S*: Chopra
- District*: Uttar Dinajpur
- Pin Code*: 731130
- Email Address*: (Empty)
- Email OTP: 7727
- Mobile No.(Linked With AADHAR/Bank)*: 9866617208
- Mobile OTP: 8178
- Password*: (Empty)
- Confirm Password*: (Empty)
- Enter Captcha Code*: 2C626B

A red text at the bottom says 'Press 'Esc' to close Registration Window.' The 'Submit' button is visible at the bottom center.

Step-5 :- সাক্সেসফুলি রেজিস্টার্ড মেসেজ দেখা যাবে। মোবাইল নম্বরটি ইউজার আই ডি হবে।



Step-6:-সাইন ইন এ ক্লিক করুন। ইউজার আইডি,পাসওয়ার্ড,ক্যাপচা দিন। লগইন করুন।

